




TUTORIAL

Penggunaan Aplikasi

PerpuskitaE

Perpustakaan Kota Pontianak Elektronik





**Daftar pada link berikut :
bit.ly/perpusponti**

Sebelum mendaftar pastikan anda telah memenuhi persyaratan, sebagai berikut :

- 1. Anggota aktif Perpustakaan Kota (memiliki kartu anggota Perpustakaan Kota Pontianak).**
- 2. Berdomisili di Kota Pontianak**
- 3. Memiliki nomor hp dan email aktif*.**



***Jika memenuhi persyaratan anda akan menerima informasi akun (user dan password) paling lambat 2 hari kerja, melalui sms/ email.**



Unduh aplikasi PerpuskitE pada PlayStore atau AppStore.

PlayStore:

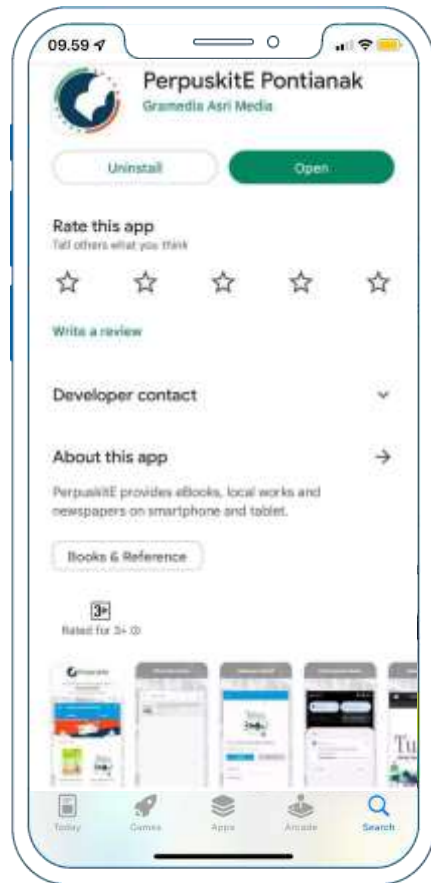
<https://play.google.com/store/apps/details?id=com.appsfoundry.eperpuswl.id.perpuskita>

AppStore:

<https://unduh.eperpus.com/perpuskita>



Jika sudah terunduh maka dapat langsung buka aplikasi PerpuskitE.



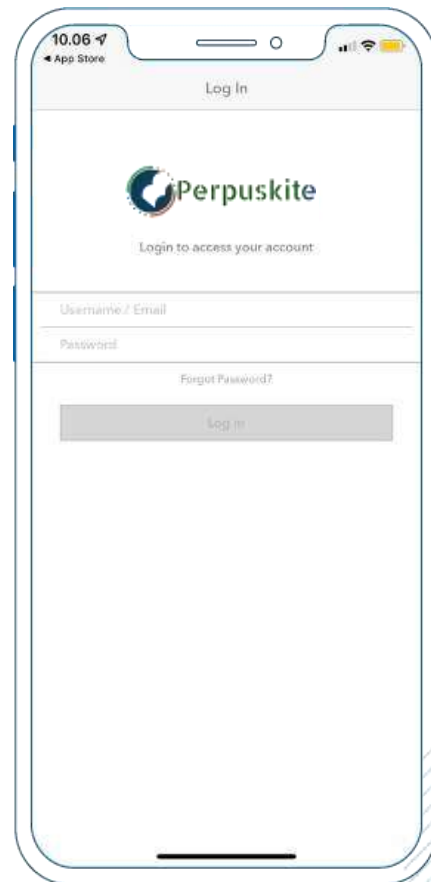


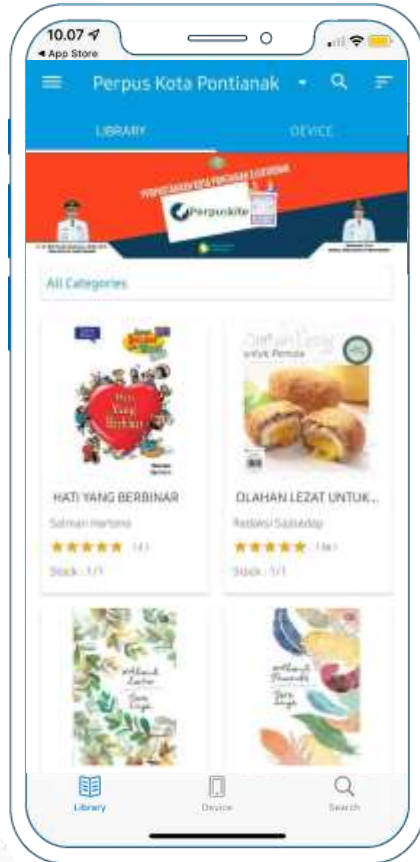
**Pilih 'Agree' pada halaman
*Terms and Conditions.***





**Masukkan alamat email
dan
password yang sudah
dibuatkan Perpustakaan.**



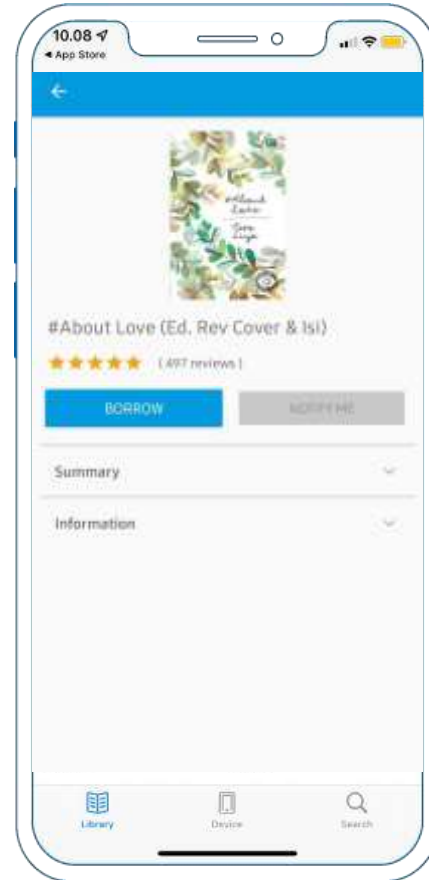


Tampilan halaman beranda akan muncul bila pengguna berhasil *log in*.

Disini pengguna dapat langsung memilih ebook yang ingin dibaca dengan mengetuk cover ebook.

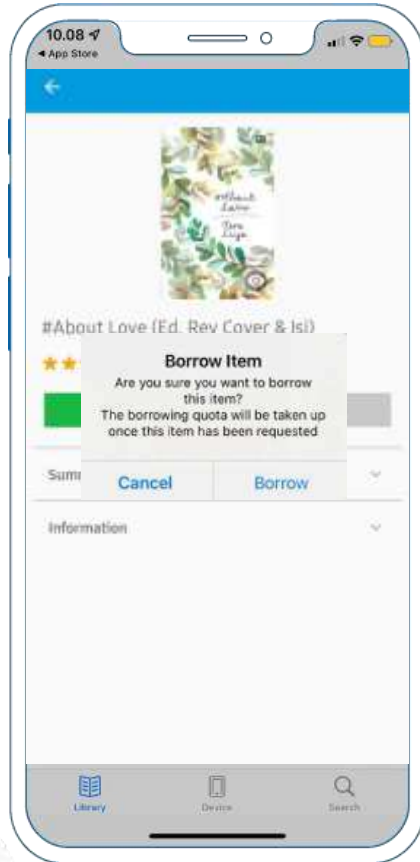


Pilih tombol “Pinjam (*Borrow*)”.



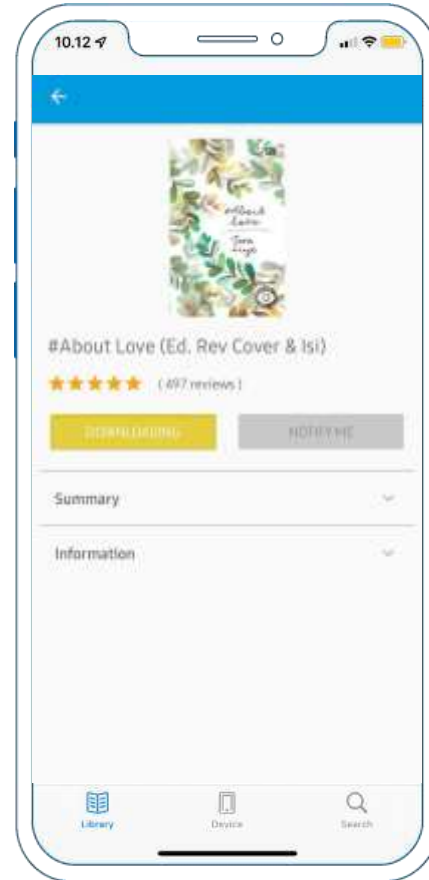


**Kemudian akan tampil *popup*,
pilih tombol “Pinjam (*Borrow*)”.**



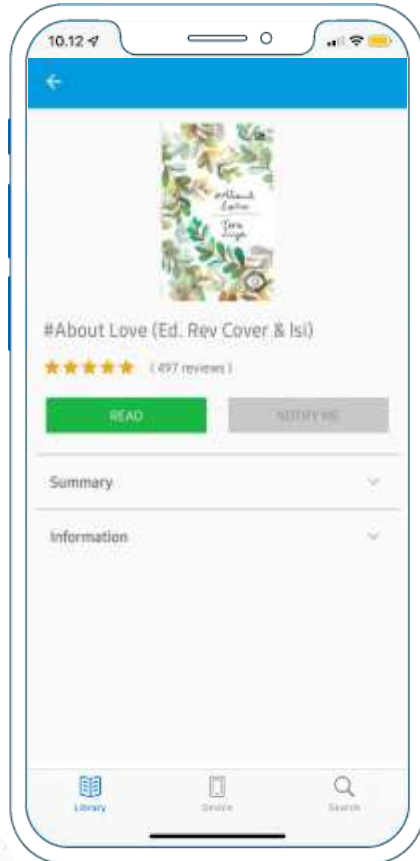


**Tunggu sampai proses unduh
(*download*) selesai.**





Perpuskita



**Jika proses unduh sudah selesai,
maka dapat langsung pilih
tombol “Baca (*Read*)”.**



Pengguna sudah bisa menggeser halaman untuk membaca ebook.





Step-by-step untuk mendapatkan akun PerpuskitE:

<http://bit.ly/perpuskit3>



link Media Sosial, Aplikasi dan Website Disperpusip:

<https://linktr.ee/perpuskota>

